

## COMERCIO EXTERIOR

De acuerdo con los cuadros exhibidos a continuación, con referencia a las exportaciones, importaciones y balanza comercial, se realizó el siguiente resumen de la situación actual:

Partida arancelaria **4407 (Madera aserrada)**: la variación en las **exportaciones** tuvo un alza mensual interanual del 165% en t. y un 125% en valor, con relación al mes de abril 2019 bajo en un -11% en t. y un -9% en valor. La variación interanual en las **importaciones** tuvo una baja del -38% en t. y -13% en valor con respecto al mes anterior (abril 2019) tuvo una baja del -17% en t. y una suba del 5% en valor.

Partida arancelaria **4409 (Madera incluidas tabillas y frisos para parques sin ensamblar)**: la variación mensual interanual tuvo una suba de 52% en t. y el 49% en valor, con relación al mes anterior (abril 2019), tuvo una suba del 9% en t. y el 8% en valor. Las **importaciones**, tuvieron una suba del 131% en t. y el 162% en valor. En el mes de abril 2019 se importaron 19 t y 26 mil USD, en valor.

Partida arancelaria **4410 Tableros de partículas y tableros llamados "Oriented Strand Board" (OSB)**: la variación mensual interanual de las **exportaciones** tuvo un alza significativa llegando al 428% en t. y el 320% en valor, con respecto al mes de abril 2019 tuvo un alza del 14% en t. y un 15% en valor. Con relación a las **importaciones** la variación mensual interanual tuvo una caída del -12% en t. y un -21% en valor, mientras que la variación mensual (abril 2019) tuvo en alza del 24% en t. y el 11% en valor.

Partida arancelaria **4411 Tableros de fibra de madera u otras materias leñosas, de densidad media llamados (MDF)**: tuvo un alza en las **exportaciones** mensual interanual del 216% en t. y un 97% en valor, con relación al mes de abril 2019, tuvo una baja del -16% en t. y el 19% en valor. Con respecto a la **importación** mensual interanual se observa una caída del -55% en t. y el -44% en valor y en el comparativo mensual tuvo un alza del 129% en t. y el 116% en valor.

Con relación a la partida arancelaria **4403 (madera en bruto)**, (este Organismo se acoge a la Ley 17.622, en lo que refiere al secreto estadístico). La variación entre el mes de mayo y abril 2019, se observa una suba en las exportaciones del 175% en t. y el 167% en valor.

### Balanza Comercial

La balanza comercial del mes de mayo 2019 fue deficitaria en -39.857.000 USD, si se compara con la de mayo 2018 que arrojó un déficit de -57.128.000 USD, el déficit bajó en un 30%. Además se puede observar que la balanza acumulada enero-mayo 2018 fue de -295.498 miles de USD, mientras que el acumulado 2019 fue -185.679 miles de USD, el déficit en este período bajó un 37%.

**Capítulo 44**, La balanza comercial de este capítulo mantiene una constancia superavitaria para nuestro país, con una exportación en el mes de mayo 2019 que llegó a 82.921 t. y 17.414.000 de USD, mientras que la importación fue de 9.894 t. y 11.042.000 de USD, dando una balanza comercial favorable de 738% en t. y del 58% en valor.

**Capítulos 47 y 48 Pasta celulósica, papel y cartón**, (este Organismo se acoge a la Ley 17.622, en lo que refiere al secreto estadístico). Con relación a la suma de estos capítulos se puede observar que tienen un rol preponderante dentro del sector forestoindustrial. La balanza comercial es deficitaria en forma constante, las exportaciones en el mes de mayo 2019 alcanzaron las 33.074 t y 33.254 miles de USD, mientras que las importaciones fueron de 78.775 t. y 77.377 miles de USD, la balanza comercial arrojó un saldo deficitario de -57% en t. y de -57% en valor.

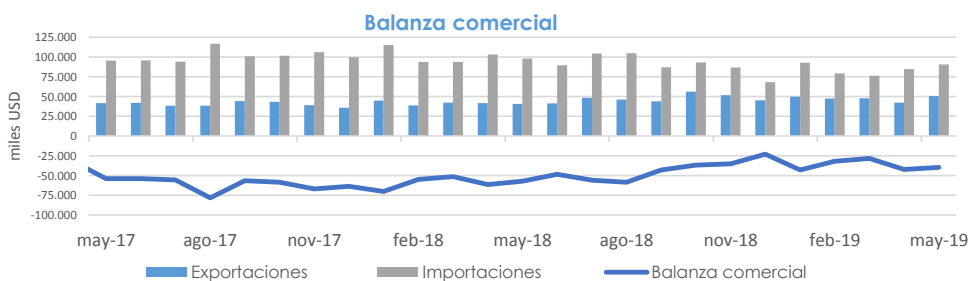
**Capítulo 94 Muebles y casas**, Con referencia a este capítulo también se puede observar que la balanza comercial es deficitaria para la Argentina aunque es baja su participación. Las exportaciones en el mes de mayo 2019 alcanzaron las 34 t. y 194 miles de dólares, mientras que las importaciones alcanzaron las 707 t. y 2.300 miles de dólares.

		Exportaciones				Importaciones			
		may-19	Var. men. interanual	ene a may-19	Var. acum. interanual	may-19	Var. men. interanual	ene a may-19	Var. acum. interanual
MADERA	toneladas	82.921	↑ 414%	304.690	↑ 258%	9.894	↓ -37%	32.852	↓ -55%
	miles USD	17.414	↑ 100%	75.453	↑ 67%	11.042	↓ -31%	41.210	↓ -40%
PASTA CELULOSICA, PAPEL Y CARTÓN	toneladas	33.704	↔ 11%	153.580	↔ 2%	78.775	↔ 10%	385.959	↔ -3%
	miles USD	33.254	↔ 4,6%	161.085	↔ 0%	77.377	↔ -2%	373.859	↔ -10%
MUEBLES Y CASAS*	toneladas	34	↓ -33%	546	↑ 65%	707	↓ -53%	3.277	↓ -59%
	miles USD	194	↓ -36%	1.774	↔ -12%	2.300	↓ -30%	8.921	↓ -53%

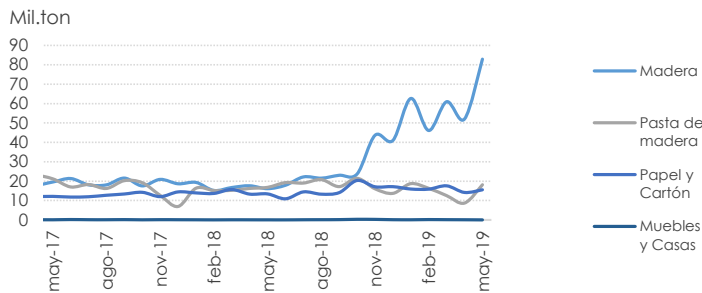
\* Solo se consideran las posiciones arancelarias afines al sector forestal. Fuente: Secretaría de Agroindustria sobre la base de INDEC (datos provisionales)

Balanza comercial con variación interanual (miles USD)		
may-18	may-19	Variación
▼ -57.128	▼ -39.857	▲ 30%
ene a may-18	ene a may-19	
▼ -295.498	▼ -185.679	▲ 37%

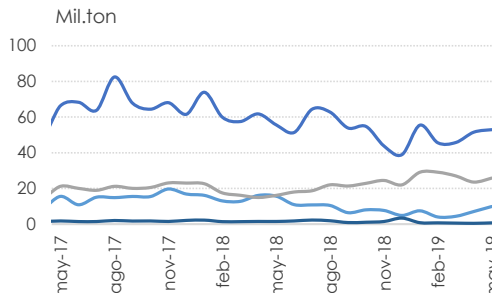
La balanza comercial hace referencia solo a los capítulos mencionados en las tablas.



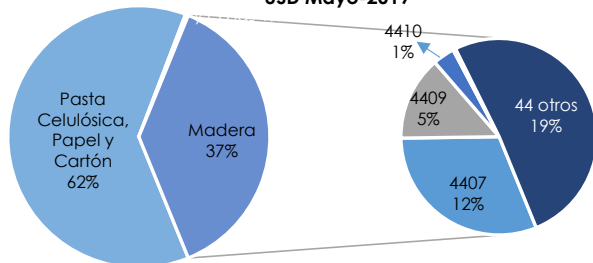
## Exportaciones en toneladas



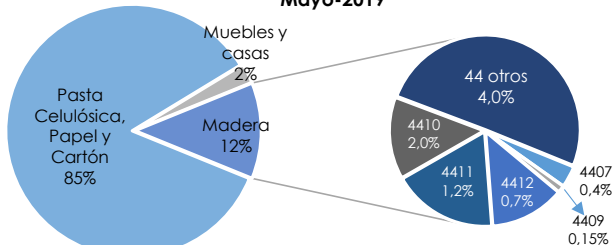
## Importaciones en toneladas



Participación porcentual en la exportación en miles USD Mayo-2019



Participación porcentual en la importación en miles USD Mayo-2019



MADERA		Exportaciones					Importaciones				
		may-19	may-18	Var. men interanual	abr-19	Variación mensual	may-19	may-18	Var. men. interanual	abr-19	Variación mensual
4407	toneladas	14.098	5.325	↑ 165%	15.769	↓ -11%	353	572	↓ -38%	424	↓ -17%
	miles USD	6.255	2.785	↑ 125%	6.859	↓ -9%	411	470	↓ -13%	391	↑ 5%
4409	toneladas	2.000	1.318	↑ 52%	1.833	↑ 9%	71	31	↑ 131%	19	↑ 273%
	miles USD	2.805	1.878	↑ 49%	2.604	↑ 8%	136	52	↑ 162%	26	↑ 422%
4410	toneladas	1.968	373	↑ 428%	1.726	↑ 14%	3.266	3.709	↓ -12%	2.627	↑ 24%
	miles USD	728	173	↑ 320%	633	↑ 15%	1.425	1.810	↓ -21%	1.289	↑ 11%
4411	toneladas	5.754	1.818	↑ 216%	6.869	↓ -16%	2.861	6.402	↓ -55%	1.251	↑ 129%
	miles USD	2.383	1.213	↑ 97%	2.930	↓ -19%	2.005	3.603	↓ -44%	927	↑ 116%

Fuente: Secretaría de Agroindustria sobre la base de INDEC (datos provisorios)

## Descripción de las Partidas Arancelarias del Capítulo 44 (Madera)

- 4401:** Leña; madera en partículas; aserrín, desperdicios y desechos
- 4402:** Carbón vegetal (comprendido el de cáscaras o de huesos (carozos))
- 4403:** Madera en bruto, incluso descortezada, desalburada o escuadrada
- 4404:** Flejes de madera; rodigones hendidos; estacas y estaquillas de madera
- 4405:** Lana de madera; harina de madera
- 4406:** Traviesas (durmientes) de madera para vías férreas o similares
- 4407:** Madera aserada o desbastada longitudinalmente, cortada desenrollada
- 4408:** Hojas de chapado o contrachapado (incluso unidas) y demás maderas
- 4409:** Maderas (incluidas las tablillas y frisos para parques, sin ensamblar) Perfilada Longitudinalmente
- 4410:** Tableros de partículas y tableros llamados "Oriented Strand Board" (OSB)
- 4411:** Tableros de fibra de madera u otras materias leñosas, de densidad media llamados (MDF)
- 4412:** Madera contrachapada, madera chapada y madera estratificada similar
- 4413:** Madera densificada en bloques, tablas, tiras o perfiles
- 4414:** Marcos de madera para cuadros, fotografías, espejos u objetos similares
- 4415:** Cajones, cajas, jaulas, tambores y envases similares, de madera
- 4416:** Barriles, cubas, finas y demás manufacturas de tonelería y sus partes
- 4417:** Herramientas, monturas y mangos de herramientas
- 4418:** Obras y piezas de carpintería para la construcción, incluidos los tableros
- 4419:** Artículos de mesa o de la cocina, de madera
- 4420:** Marquetería y taracea; cofrecillos y estuches para joyería u orfebrería
- 4421:** Las demás manufacturas de madera